

# Vervangen bomen

## Piet van der Hemstraat en Tjerk Bottemastraat

**De bomen in de Piet van der Hem- en Tjerk Bottemastraat zijn niet goed en worden vervangen door andere bomen. In deze nieuwsbrief leest u hier meer over.**

### Waarom nieuwe bomen?

De bomen in de straten zijn matig tot slecht van kwaliteit door de slechte bodem. We gaan daarom de bodem verbeteren en drainage aanbrengen. Daarna planten we nieuwe bomen.

### Piet van der Hemstraat

Alle bomen worden gekapt en de grond wordt verbeterd. Er wordt drainage aangelegd en weer gras ingezaaid. De bodem moet dan eerst rusten zodat de nieuwe bomen straks beter groeien. In de herfst wordt een mix van bomen geplant; Sierkers en Parrotia ( Parrotia persicaria).



Parrotia



Sierkers

### Tjerk Bottemastraat

We kappen twee bomen, leggen drainage aan en we gaan de groenstrook opnieuw inzaaien. Drie bomen blijven staan. In de herfst planten we twee nieuwe bomen; de Honingboom (Sophora japonica). Deze boom trekt veel insecten aan en is goed voor de biodiversiteit.



Honingboom

### Uitvoering




Binnen 2 weken kappen we de bomen, daarna volgen de grondwerkzaamheden en eind november planten we de nieuwe bomen. Op de achterzijde ziet u welke bomen gekapt gaan worden en waar de nieuwe bomen geplant worden.

### Informatie:

Heeft u vragen over de werkzaamheden? Neemt u dan gerust contact op met de wijkteamleider Tinus Hoogenkamp via telefoonnummer 06-55 85 84 22.



## LEGENDA

-  bomen rooien en herplanten
-  nieuw te planten boom
-  bestaande bomen



**Gemeente Heerenveen**  
14 0513  
[www.heerenveen.nl](http://www.heerenveen.nl)

**Bezoekadres:**  
Crackstraat 2  
8441 ES Heerenveen

**Correspondentieadres:**  
Postbus 15000  
8440 GA Heerenveen